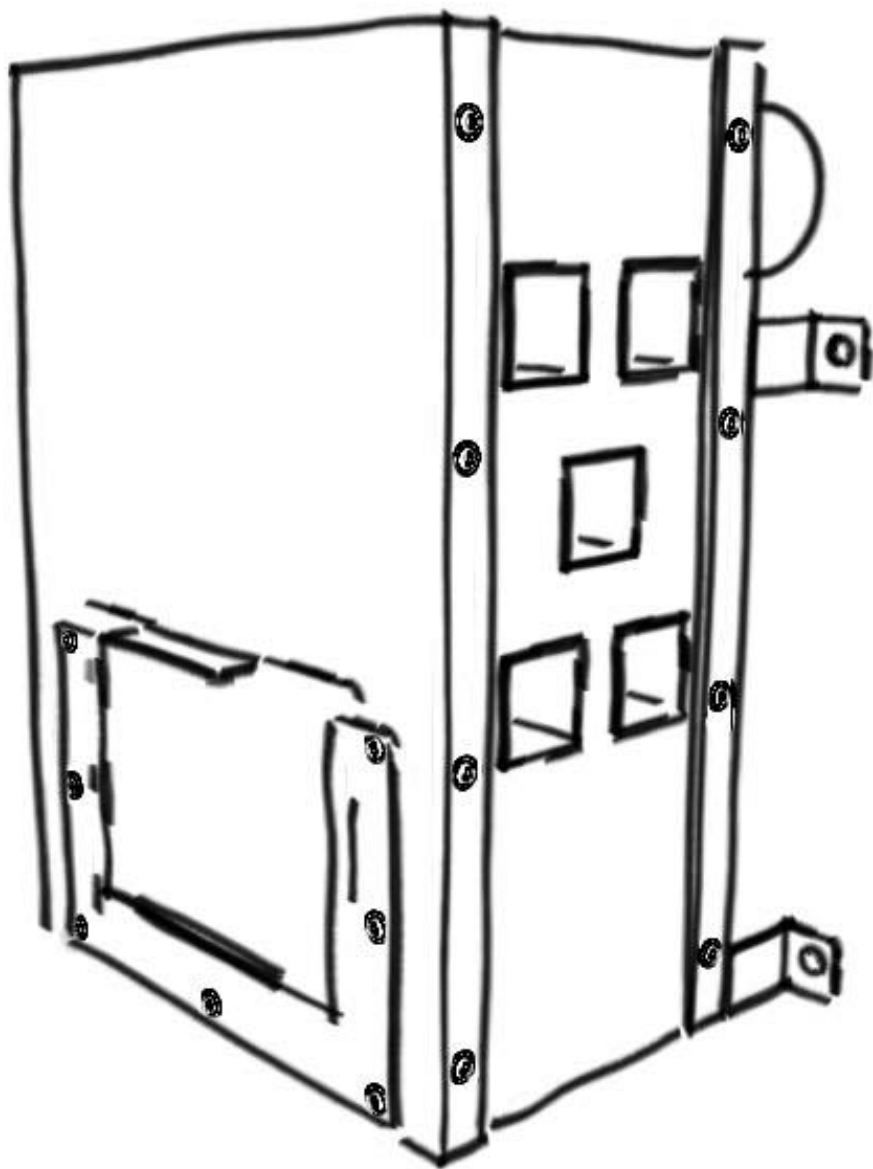


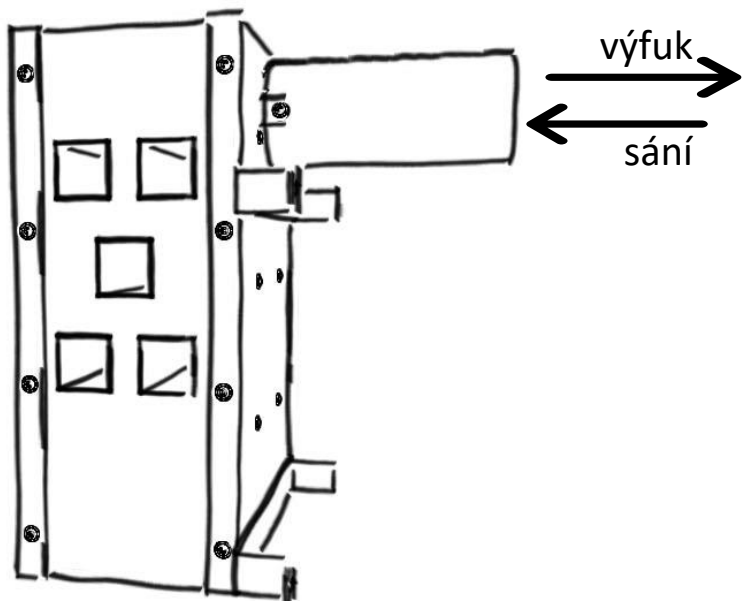
# TOPENÍ DO KAZATELNY

## TDK10



# MÁTE V RUKOU PRVNÍ TOPENÍ DO KAZATELNY KTERÉ:


- 1) odvádí spaliny ven
- 2) nasává vzduch z venku
- 3) spaluje čisté palivo bez sazí a zápachu
- 4) je zcela bezúdržbové
- 5) zabírá minimum prostoru
- 6) použitelné do tloušťky stěny až 10 cm.



## NÁVOD K MONTÁŽI A POUŽITÍ:

- 1) vyvrtejte otvor pro komínek 60 mm
- 2) připevněte 4-mi vruty

Topení je během provozu velmi horké, proto doporučuji umístit na místo, kde se ho nebudete při lovu dotýkat!




Přesto, že je topení velmi horké, nedosahuje teploty hoření.

Nemusíte se tedy bát, že od něj něco chytne.


## MONTÁŽ KRYTU KOMÍNKU (z vnější strany):

- 1) Je nutné dodržet vzdálenost od konce komínku ke dnu krytu minimálně 40 mm
- 2) v případě nutnosti podložit kryt komínku
- 3) připevněte 4-mi vruty



## JAK ZATOPIT?

- 1) otevřete dvířka
- 2) vložte palivo
- 3) zapalte knot
- 4) nechejte 5 min.  
topení zahřát
- 5) zavřete dvířka



POUŽÍVEJTE VÝHRADNĚ PALIVO 100%  
DIETHYLENGLYKOL, KTERÉ SE PRODÁVÁ POD  
NÁZVEM: **PALIVO PRO CHAFING S KNOTEM!**

NERUČÍME ZA ŠKODY ZPŮSOBENÉ  
NESPRÁVNÝM POUŽÍVÁNÍM VČ. POUŽÍTÍ  
JINÉHO PALIVA!

## OBSAH BALENÍ:

- 1) Topení
- 2) vnější kryt komínku
- 3) 2ks. plechovky paliva á 200g
- 4) návod k použití

## BEZPEČNOSTNÍ POKYNY:

Zajistěte dostatečné větrání při zatápění, kdy jsou dvířka otevřená.

**NEDOTÝKEJTE SE TOPENÍ PŘI PROVOZU !**

je velice horké až 130°C

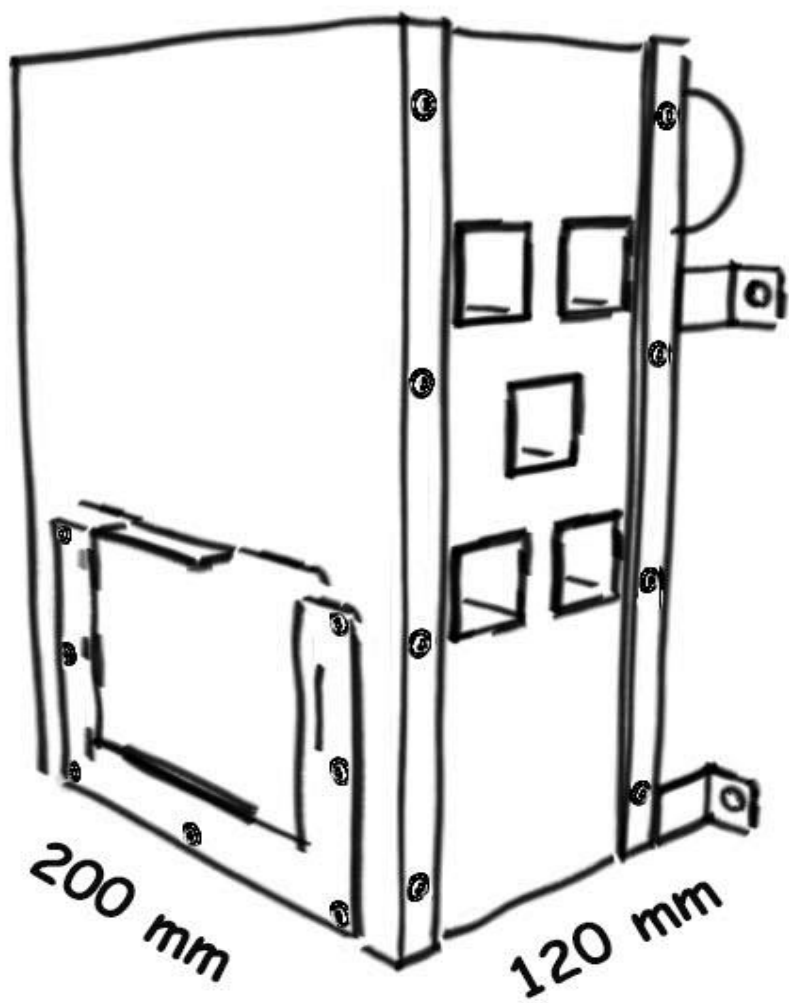
Tento výrobek má 2letou záruku, v případě problémů, nebo dotazů kontaktujte výrobce:

Jiří Radocha tel: +420 603 277 934

e-mail: [info@topitko.cz](mailto:info@topitko.cz)

e-shop: [www.topitko.cz](http://www.topitko.cz)

290 mm



200 mm

120 mm